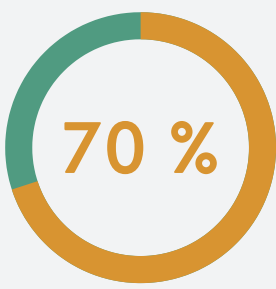
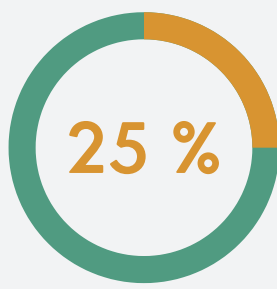


Emploi & économie



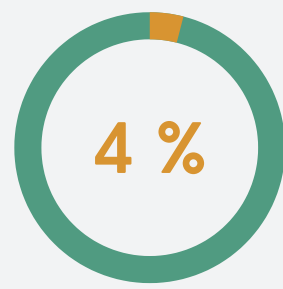
Taux de micro-entreprises

Sans salariés



Taux de très petites entreprises

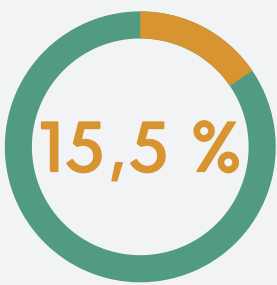
Entre 1 et 9 salariés



Taux de petites entreprises

Entre 10 et 49 salariés

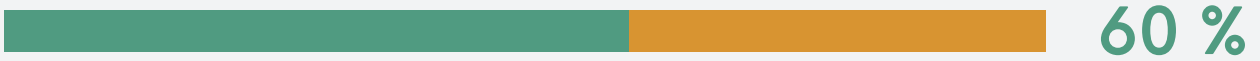
99% des établissements économiques du territoire recensés en 2016 ont moins de 50 salariés



Taux de micro-entreprises en 2021



Cette progression vers la micro-entreprise traduit une fragilité du secteur économique. La forme juridique en « société » est un indicateur de robustesse de l'entreprise capable d'investir du capital. A l'inverse la forme en « micro-entreprise » traduit souvent une démarche d'auto-emploi, moins stable, plus précaire et plus dépendante de la redistribution sociale.



Des établissements actifs relèvent de la sphère présentielle en 2015

Depuis 1975, la part de la sphère productive ne cesse de diminuer au profit de la sphère présentielle.

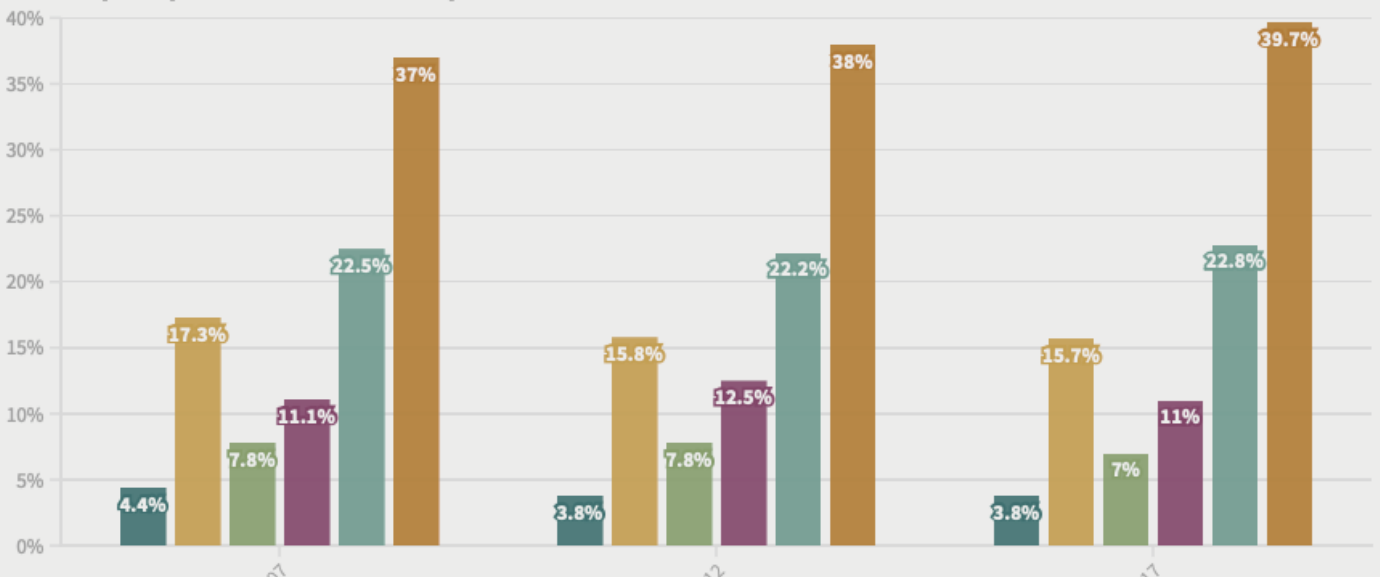
Répartition de l'emploi total par secteurs économiques (Nomenclature d'activité française NAF)

PETR Ariège | Evolution 2007-2017

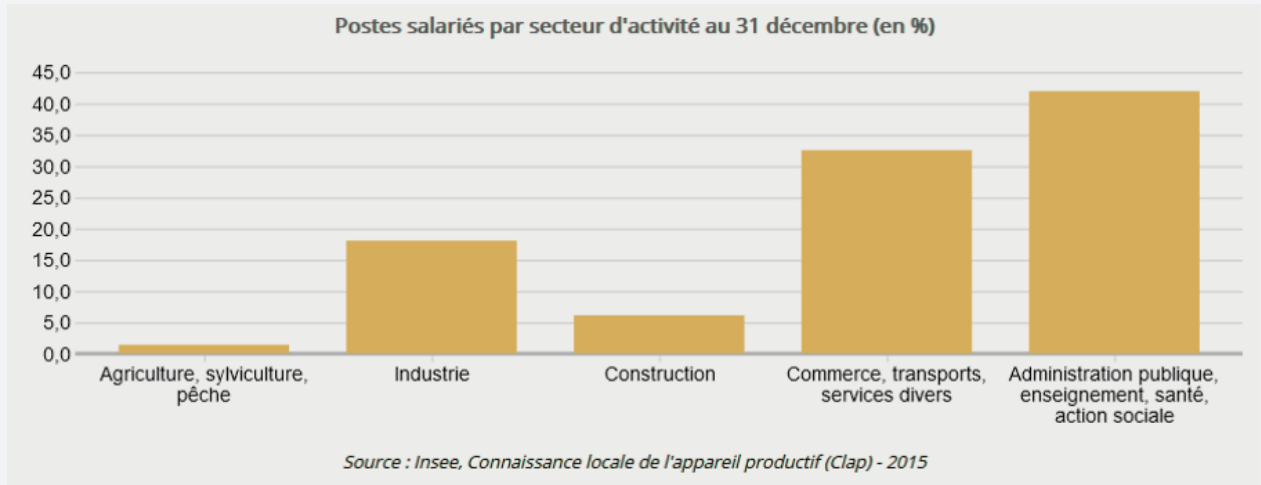
Source : Insee - RP (exploitation complémentaire)

■ Agricoles ■ Industriels ■ Construction ■ Commerce ■ Services marchands ■ Services non marchands

Emplois par secteurs économiques




Emploi & économie




Les principaux secteurs d'activités (nombre d'établissements et effectifs salariés) sont représentés par



Le secteur du commerce
(hypermarchés, supermarchés)



Le secteur de la restauration
(restauration traditionnelle et restauration de type rapide)



Le secteur de l'industrie (construction aéronautique et spatiale, métallurgie, peinture, mécanique industrielle, automobile, tissage)

Emploi & économie



SECTEUR ALIMENTAIRE

Premier secteur d'emploi des services marchands (commerce).
En 10 ans, il s'agit du secteur d'emploi qui connaît la plus grosse progression d'effectifs salariés

7 141

Nouvelles entreprises créées entre 2011 et 2020

13.8%



Un taux de création d'entreprises de 13.8% en 2019 inférieur à la moyenne nationale établie à 16.3% mais en croissance continue depuis 2015

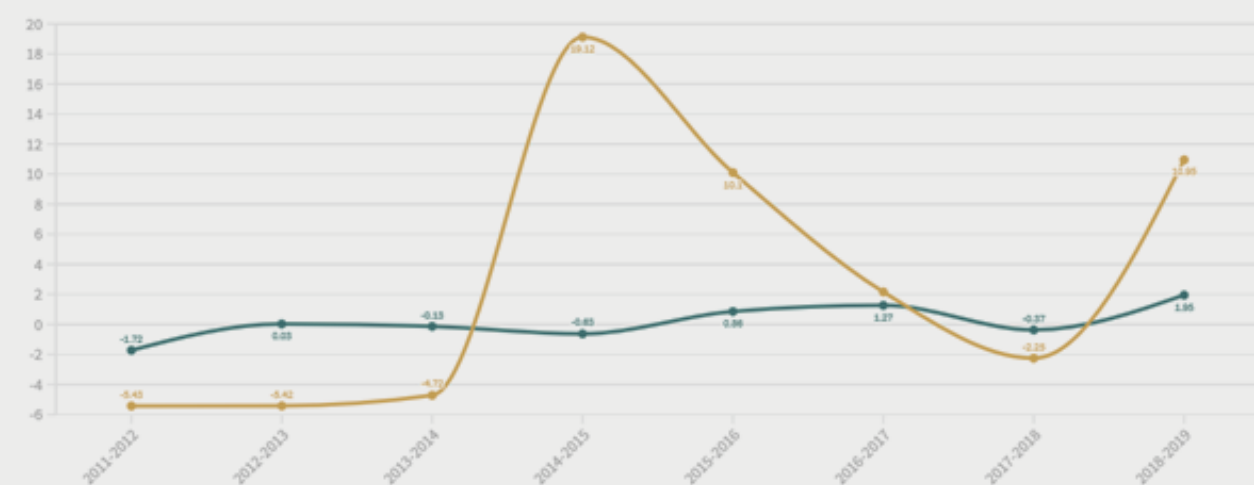
Emplois salariés & créations d'entreprises

PETR Ariège | Evolution 2011-2019

Source : CCI Occitanie

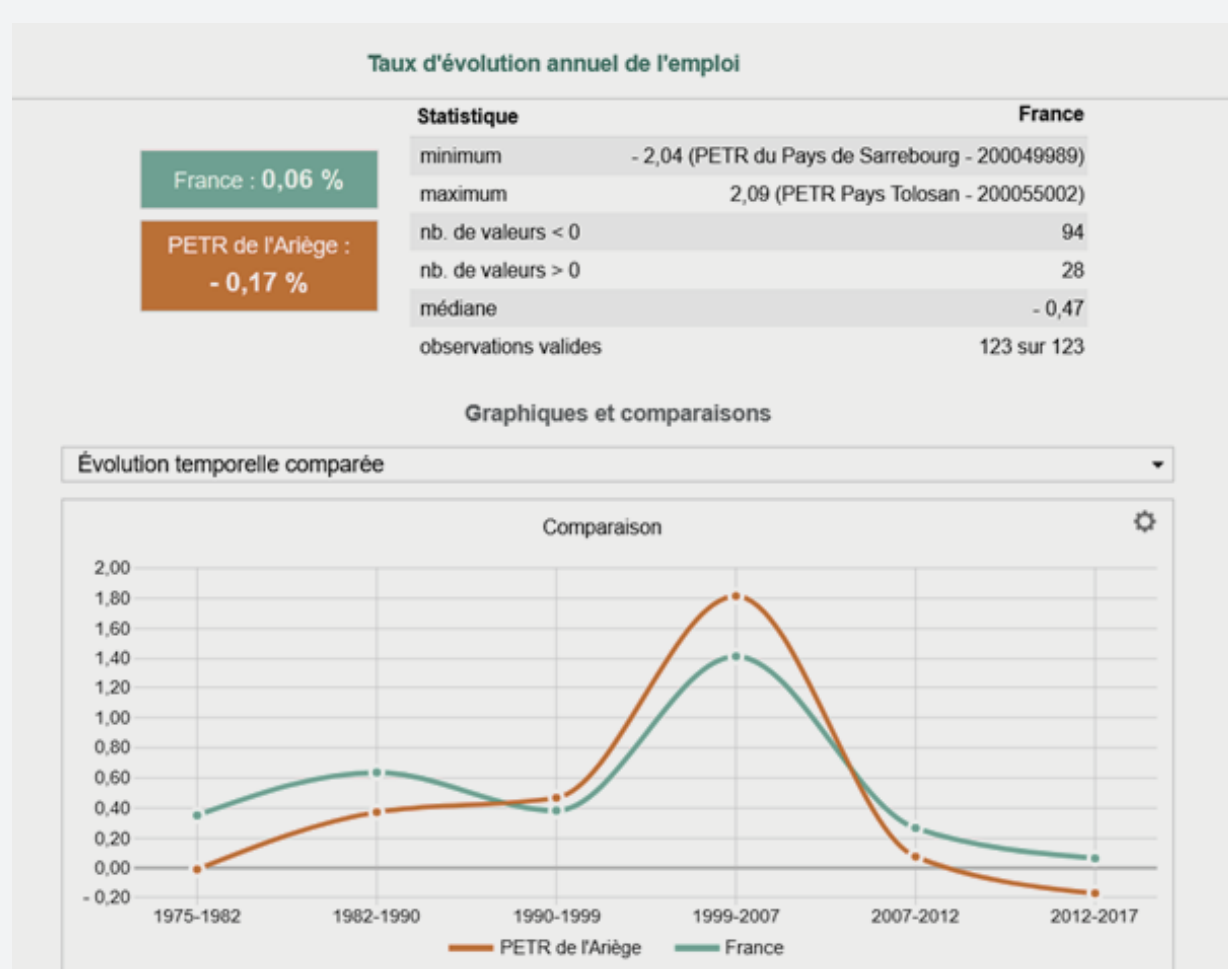
PETR de l'Ariège

Emplois salariés Créations entreprises



La comparaison des taux d'évolution de l'emploi salarié et de la création d'entreprises sur le territoire montre une très faible progression de l'emploi salarié au cours des dix dernières années alors que la création d'entreprises connaît une croissance beaucoup plus importante pouvant venir confirmer ici les politiques de l'emploi actuelles en faveur à l'auto-entreprenariat mais surtout cette situation révèle que la création d'entreprises ne s'est pas accompagnée de créations d'emplois salariés. Le tissu économique local se trouve être de plus en plus morcelé, de plus en plus fragile, et traduit le fait que l'on détruit plus d'emplois que l'on en crée. Une tendance que vient confirmer la chute du taux d'évolution annuel de l'emploi depuis 2007.

Emploi & économie



Le taux d'évolution annuel de l'emploi ne cesse de chuter depuis les années 2000 pour atteindre son plus bas niveau d'évolution en 2017 avec -0.17 situant le territoire bien en deçà de la moyenne régionale établie à +0.6%. Il existe donc une réelle problématique sur le territoire autour de la main d'œuvre existante mais non mobilisée pour les emplois offerts.



En 2017, l'indice de concentration de l'emploi du PETR de l'Ariège était de 96.4 emplois pour 100 actifs, ce qui signifie que le nombre d'emplois proposés localement est moins important que le nombre d'actifs qui résident sur le territoire.

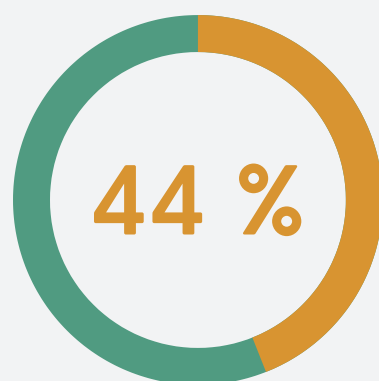
La qualification de la main d'œuvre une problématique majeure

Emploi & économie



Part des ouvriers Par des agriculteurs-exploitants

Dans les 10 ans à venir, le potentiel de transmission d'entreprises artisanales est évalué à 1 211 entreprises réunissant 2 214 salariés soit 44% de l'effectif salarié actuel. Le plus fort potentiel concerne les deux principaux secteurs que sont le bâtiment et les services.



Effectifs salariés du
secteur de l'artisanat

Sont concernés par des reprise-
transmission des activités
artisanales

Territoire d'industrie(s)

Attirer, innover, recruter, simplifier

